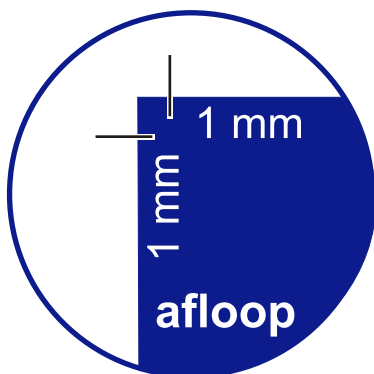
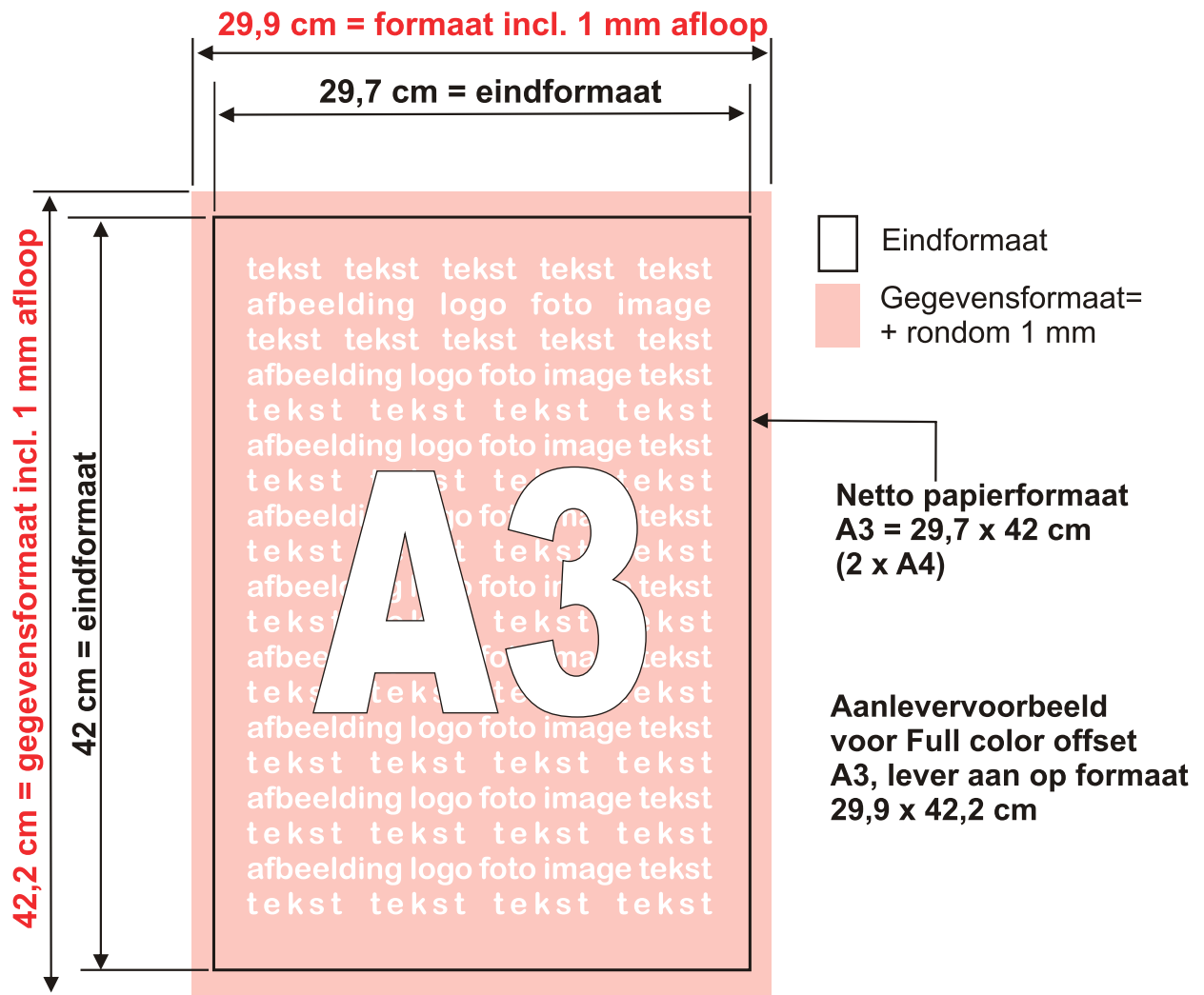


# Werktekening A3 flyer met 1 mm afloop



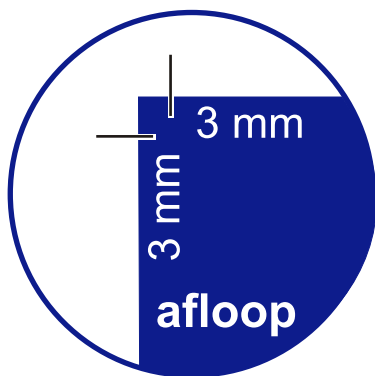
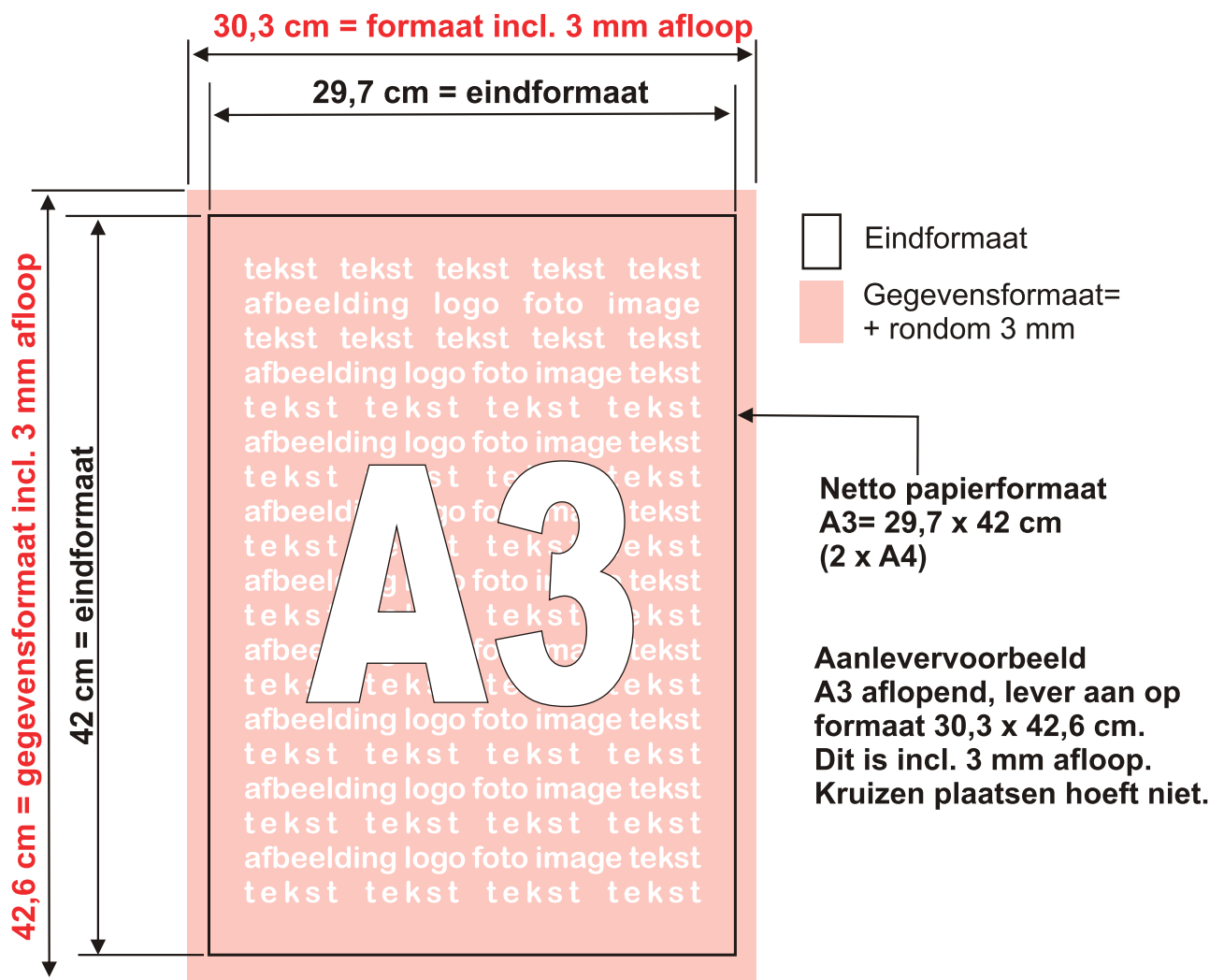
## Waarom afloop en wat is afloop?

Afloop (ook 'bleed' genoemd) betekent dat de achtergrond aan alle kanten bijvoorbeeld 1, 3 of 5 mm groter is dan het eindresultaat. Deze 1 mm zullen we er af snijden om witte randen te voorkomen. Lukt U dit niet? Dan kunt U er ook voor zorgen dat de tekst 10 mm van de randen staat, zodat wij het ontwerp iets voor U kunnen vergroten, zodat het toch drukgeschikt is.

Let u echter bij bestandsaanlevering op de volgende zaken:

1. Houdt teksten altijd minimaal 5 tot 10 mm van de snijrand.
2. Zorg er voor dat de resolutie (scherpte) voldoende is, liefst minimaal 300 dpi.
3. Lever bij voorkeur aan in PDF, of JPEG

# Werktekening A3 flyer met 3 mm afloop



## Waarom afloop en wat is afloop?

Afloop (ook 'bleed' genoemd) betekent dat de achtergrond aan alle kanten bijvoorbeeld 1, 3 of 5 mm groter is dan het eindresultaat. Deze 3 mm zullen we er af snijden om witte randen te voorkomen. Lukt U dit niet? Dan kunt U er ook voor zorgen dat de tekst 10 mm van de randen staat, zodat wij het ontwerp iets voor U kunnen vergroten, zodat het toch drukgeschikt is.

Let u echter bij bestandsaanlevering op de volgende zaken:

1. Houdt teksten altijd minimaal 5 tot 10 mm van de snijrand.
2. Zorg er voor dat de resolutie (scherpte) voldoende is, liefst minimaal 300 dpi.
3. Lever bij voorkeur aan in PDF, of JPEG